

INSTITUTO DE SERVICIOS EDUCATIVOS Y PEDAGÓGICOS DE BAJA CALIFORNIA



Estado Analítico de Ingresos

DEL 1 DE ENERO AL 30 DE JUNIO DEL 2021

EXPRESADO EN PESOS

RUBRO DE INGRESOS	INGRESO					DIFERENCIA
	ESTIMADO	AMPLIACIONES Y REDUCCIONES	MODIFICADO	DEVENGADO	RECAUDADO	
IMPUESTOS	\$ 0	\$ 0	\$ 0	\$ 0	\$ 0	\$ 0
CUOTAS Y APORTACIONES DE SEGURIDAD SOCIAL	\$ 0	\$ 0	\$ 0	\$ 0	\$ 0	\$ 0
CONTRIBUCIONES DE MEJORAS	\$ 0	\$ 0	\$ 0	\$ 0	\$ 0	\$ 0
DERECHOS	\$ 1,388,610	\$ 0	\$ 1,388,610	\$ 414,824	\$ 414,824	(\$ 973,786)
PRODUCTOS	\$ 864,645	\$ 1,064,106	\$ 1,928,751	\$ 2,388,448	\$ 2,388,448	\$ 1,523,803
APROVECHAMIENTOS	\$ 0	\$ 0	\$ 0	\$ 0	\$ 0	\$ 0
INGRESOS POR VENTA DE BIENES, PRESTACIÓN DE SERVICIOS Y OTROS INGRESOS	\$ 11,951,553	\$ 2,526,400	\$ 14,477,953	\$ 8,882,981	\$ 8,882,981	(\$ 3,068,572)
PARTICIPACIONES, APORTACIONES, CONVENIOS, INCENTIVOS DERIVADOS DE LA COLABORACIÓN FISCAL Y FONDOS DISTINTOS DE APORTACIONES	\$ 0	\$ 0	\$ 0	\$ 0	\$ 0	\$ 0
TRANSFERENCIAS, ASIGNACIONES, SUBSIDIOS Y SUBVENCIONES, Y PENSIONES Y JUBILACIONES	\$ 13,460,408,128	\$ 22,379,325	\$ 13,482,787,453	\$ 5,702,001,096	\$ 5,702,001,096	(\$ 7,758,407,032)
INGRESOS DERIVADOS DE FINANCIAMIENTOS	\$ 0	\$ 0	\$ 0	\$ 0	\$ 0	\$ 0
<b>TOTAL</b>	<b>\$ 13,474,612,936</b>	<b>\$ 25,969,831</b>	<b>\$ 13,500,582,767</b>	<b>\$ 5,713,687,349</b>	<b>\$ 5,713,687,349</b>	<b>(\$ 7,760,925,587)</b>
				<b>TOTAL INGRESO EXCEDENTE</b>		<b>(\$ 7,760,925,587)</b>

INSTITUTO DE SERVICIOS EDUCATIVOS Y PEDAGÓGICOS DE BAJA CALIFORNIA




**SE**  
SECRETARÍA DE EDUCACIÓN  
GOBIERNO DE BAJA CALIFORNIA


Estado Analítico de Ingresos


DEL 1 DE ENERO AL 30 DE JUNIO DEL 2021

EXPRESADO EN PESOS

ESTADO ANALITICO DE INGRESOS POR FUENTE DE FINANCIAMIENTO	INGRESO					DIFERENCIA
	ESTIMADO	AMPLIACIONES Y REDUCCIONES	MODIFICADO	DEVENGADO	RECAUDADO	
Ingresos del Poder Ejecutivo Federal o Estatal y de los Municipios	\$ 1,388,610	\$ 0	\$ 1,388,610	\$ 414,824	\$ 414,824	(\$ 973,786)
Impuestos	\$ 0	\$ 0	\$ 0	\$ 0	\$ 0	\$ 0
Cuotas y Aportaciones de Seguridad Social	\$ 0	\$ 0	\$ 0	\$ 0	\$ 0	\$ 0
Contribuciones de Mejoras	\$ 0	\$ 0	\$ 0	\$ 0	\$ 0	\$ 0
Derechos	\$ 1,388,610	\$ 0	\$ 1,388,610	\$ 414,824	\$ 414,824	(\$ 973,786)
Productos	\$ 0	\$ 0	\$ 0	\$ 0	\$ 0	\$ 0
Aprovechamientos	\$ 0	\$ 0	\$ 0	\$ 0	\$ 0	\$ 0
Participaciones, Aportaciones, Convenios, Incentivos Derivados de la Colaboración Fiscal y Fondos Distintos de Aportaciones	\$ 0	\$ 0	\$ 0	\$ 0	\$ 0	\$ 0
Transferencias, Asignaciones, Subsidios y Subvenciones, y Pensiones y Jubilaciones	\$ 0	\$ 0	\$ 0	\$ 0	\$ 0	\$ 0
Ingresos de los Entes Públicos de los Poderes Legislativo y Judicial, de los Organos Autónomos y del Sector Paraestatal o Paramunicipal, así como de las Empresas Productivas del Estado	\$ 13,473,224,326	\$ 25,969,831	\$ 13,499,194,157	\$ 5,713,272,525	\$ 5,713,272,525	(\$ 7,759,951,801)
Cuotas y Aportaciones de Seguridad Social	\$ 0	\$ 0	\$ 0	\$ 0	\$ 0	\$ 0
Productos	\$ 864,645	\$ 1,064,106	\$ 1,928,751	\$ 2,388,448	\$ 2,388,448	\$ 1,523,803
Ingresos por Venta de Bienes, Prestacion de Servicios y Otros Ingresos	\$ 11,951,553	\$ 2,526,400	\$ 14,477,953	\$ 8,882,981	\$ 8,882,981	(\$ 3,068,572)
Transferencias, Asignaciones, Subsidios y Subvenciones, y Pensiones y Jubilaciones	\$ 13,460,408,128	\$ 22,379,325	\$ 13,482,787,453	\$ 5,702,001,096	\$ 5,702,001,096	(\$ 7,758,407,032)
Ingresos Derivados de Financiamientos	\$ 0	\$ 0	\$ 0	\$ 0	\$ 0	\$ 0
Ingresos Derivados de Financiamientos	\$ 0	\$ 0	\$ 0	\$ 0	\$ 0	\$ 0
<b>TOTAL:</b>	<b>\$ 13,474,612,936</b>	<b>\$ 25,969,831</b>	<b>\$ 13,500,582,767</b>	<b>\$ 5,713,687,349</b>	<b>\$ 5,713,687,349</b>	<b>(\$ 7,760,925,587)</b>
				<b>TOTAL INGRESO EXCEDENTE:</b>		<b>(\$ 7,760,925,587)</b>

  
CATALINO ZAVALA MÁRQUEZ  
DIRECTOR GENERAL

  
IVÁN LÓPEZ BÁEZ  
COORDINADOR GENERAL DE PLANEACIÓN  
Y ADMINISTRACIÓN

  
MARIO BERNAL  
DIRECTOR DE RECURSOS FINANCIEROS